



Commission
Développement
Durable

Fabriquer son bac de collecte pour les balles usagées



Objectifs :

- Collecter les balles usagées en vue de leur recyclage
- Sensibiliser les joueurs au volume de balles cassées



Cahier des charges :

- Simple (low-tech)
- Privilégier le réemploi
- Robuste





Commission
Développement
Durable



Matériels/outils nécessaires

- Un (grand) carton épais*
- Une (grande) règle
- Un mètre
- Un crayon
- Un cutter





**Il y a forcément un commerce proche qui sera ravi de vous donner un tel carton*



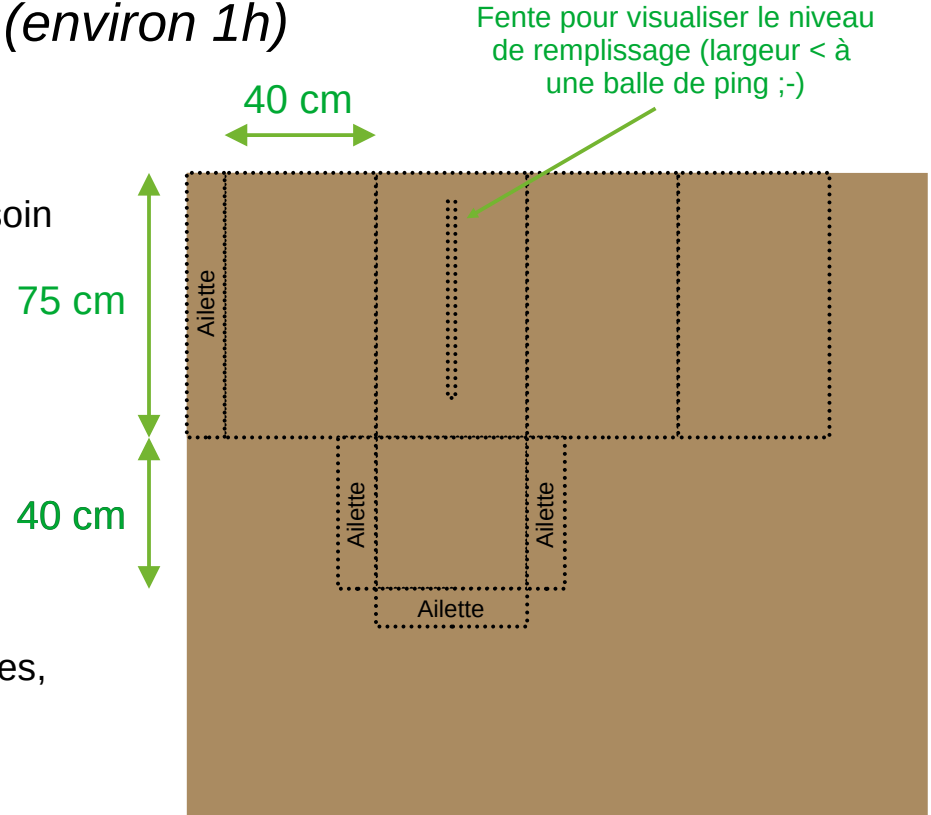


Réalisation (environ 1h)

- Tracer le patron sur le carton
 - Dimensions proposées à adapter selon son besoin
 - Important : prévoir les « ailettes » pour assurer la solidité du bac (largeur minimum 10 cm)
- Découper les contours
- Plier et assembler
- Maintenir le bac (percer et lier)
 - Inspiration libre : utilisation d'attaches parisiennes, chute de fils électriques, cordelette, etc.



Exemple de maintien avec des chutes de câbles électriques






Commission
Développement
Durable

Résultat final + décoration

Il ne reste plus
qu'à apporter la
touche finale pour
décorer et
sensibiliser les
joueurs de son
club !



Le projet pour les Hauts de Seine

1

Collecter
dans
chaque club
les balles
usagées
(36 clubs)



2

Constituer et **consolider**
des stocks plus importants
dans environ **5 clubs** en
profitant des déplacements
des rencontres du
championnat
départemental.



3

Recycler les
balles
usagées

